



SPEED-GUARDIAN™ 5000 LS

Puerta rápida de alto rendimiento

Para la industria automotriz minorista y aplicaciones comerciales o industriales

HÖRMANN

Speed-Guardian™ 5000 LS Rígido de baja velocidad

Aspecto de alto rendimiento: para aperturas de ciclo bajo

Modelos coincidentes sin gastar demasiado

Para aperturas de puertas que se ciclarán solo unas cuantas veces al día, el Speed-Guardian™ 5000 LS de baja velocidad el modelo es una solución inteligente. Con total coincidencia estética a su contraparte de alta velocidad pero a un precio más bajo precio, el Speed-Guardian™ 5000 LS satisface el requisito de puertas a juego, evitando al mismo tiempo gastar demasiado en funciones innecesarias.

Modelo SG 5000 LS CV Panel de Vista Completo

El modelo CV dispone de un completo panel de lamas de visión como estándar, lo que permite que entre más luz al edificio y Más visibilidad desde el interior hacia el exterior.

Listones de visión opcionales: transparentes o tintados

Sólo disponible en Hörmann – Doble hoja lamas de visión de policarbonato con exclusivo Duratec® Acristalamiento antirrayas: garantiza la máxima resistencia a los arañazos resistencia a pesar del uso y limpieza intensivos. Opcional lamas de visión tintadas en blanco oscurecido o gris humo proporciona privacidad desde el exterior mirando hacia adentro. Ventilado lamas también están disponibles donde la circulación de aire es un prioridad.

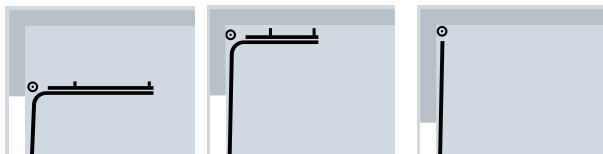
Atractivo y térmicamente eficiente

Las secciones de 42 mm de espesor tienen un elegante Superficie Micrograin™ en el exterior y estuco superficie en el interior. Las lamas macizas tienen una Valor R = 16.5.

Operación del trole o polipasto

Un motor de carro es estándar en los modelos LSS y LS CV 42. La operación de elevación se utiliza con la opción de alta Configuraciones de rieles de elevación y elevación vertical.

Tres configuraciones de pista disponibles




Elevación estándar

Hola-elevación

Elevación vertical




Modelo SG 5000 LS CV baja velocidad vista completa



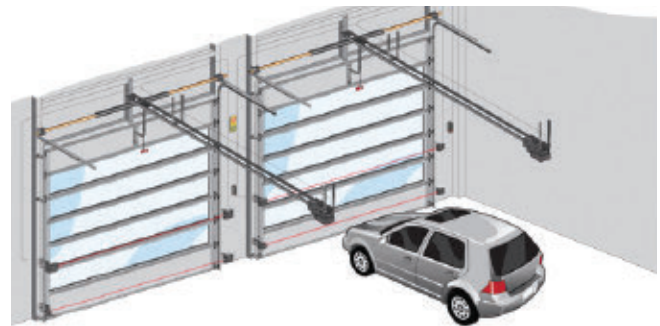
Modelo SG 5000 LSS con panel macizo y seleccione el número de lamas de visión



Lamas de ventanas con aislamiento de doble panel con acabado exclusivo Duratec®



Rieles estándar o Hi-Lift de 3"



Las aplicaciones automotrices minoristas son ideales para instalar una combinación de puerta rápida enrollable SG 5000 y puerta rápida SG 5000.

Opciones de activación

- Incluido de serie: estación de pulsador montada a distancia.
- Otras opciones: Mando de 3 botones, detector de presencia de movimiento.
- Activaciones adicionales disponibles a pedido.



Garantía

- Garantía exclusiva de 20 años
- 20 años en rodillos, carriles y bisagras
 - 5 años en el panel
 - 7 años en listones de visión
 - 1 año en todos los demás mecánicos y componentes eléctricos

Características del equipo

Speed-Guardian™ 5000 LS para aperturas de puertas a baja velocidad

Modelo	SG 5000 LSS Elevación estándar Modelo estandar	SG 5000 LS CV 42 Elevación estándar Vista completa Modelo estandar	SG 5000 LS H 42 Alta elevación Modelo opcional	SG 5000 LS H CV 42 Alta elevación Vista completa Modelo opcional	SG 5000 LS V 42 Elevación vertical Modelo opcional	SG 5000 LS V CV 42 Elevación vertical Vista completa Modelo opcional
Aplicación adecuada	Montaje interior en interior o exterior apertura	Montaje interior en interior o exterior apertura	Montaje interior en interior o exterior apertura	Montaje interior en interior o exterior apertura	Montaje interior en interior o exterior apertura	Montaje interior en interior o exterior apertura
Apertura máxima dimensiones (pies) (ancho x alto)	16 x 16*	16 x 16*	16 x 16*	16 x 16*	16 x 16*	16 x 16*
Panel						
Profundidad pulgadas (mm)	1-5/8 (42)	1-5/8 (42)	1-5/8 (42)	1-5/8 (42)	1-5/8 (42)	1-5/8 (42)
Altura de la sección pulgadas (mm)	20 (600)**	20 (600)**	20 (600)**	20 (600)**	20 (600)**	20 (600)**
Superficie exterior/interior	Micrograno / Estuco	Liso	Micrograno / Estuco	Liso	Micrograno / Estuco	Liso
Color estándar	RAL 9006	C0 Anodizado	RAL 9006	C0 Anodizado	RAL 9006	C0 Anodizado
Visión: Lamas de doble hoja	○	●	○	●	○	●
Velocidad de operación						
Máx. Apertura (pulg/s)	8	8	8	8	8	8
Cerrando aprox. (pulg/s)	8	8	8	8	8	8
Resistencia a la carga del viento en posición cerrada	Consultar Fábrica	Consultar Fábrica	Consultar Fábrica	Consultar Fábrica	Consultar Fábrica	Consultar Fábrica
Resistencia al agua penetración (EN 12489)	Clase 2	—	Clase 2	—	Clase 2	—
Permeabilidad al aire (EN 12427)	Clase 2	—	Clase 2	—	Clase 2	—
Aislamiento acústico (EN 717-2) sin visión R = dB	26	—	26	—	26	—
Aislamiento térmico (EN 717-1) sin visión						
U-factor (metric) in W/(m²K)	1.04	4.41	1.04	4.41	1.04	4.41
U-factor (imperial) in BTU/(h·ft²·°F)	0.18	0.77	0.18	0.77	0.18	0.77
R-value	16.5	—	16.5	—	16.5	—
Pistas guía						
Acero Galvanizado 3"	●	●	●	●	●	●
Muelles						
Ciclo alto	●	●	●	●	●	●
Motor						
Carretilla (Pista de altura libre estándar)	●	●	—	—	—	—
Polipasto con cadena (Riel vertical y de alta elevación)	—	—	●	●	●	●
Voltaje disponible						
115 V monofásico	●	●	●	●	●	●
230 V monofásico	●	●	●	●	●	●
208/230 V o 480 V trifásico	●	●	●	●	●	●
Dispositivos de protección						
Fotocélulas de barrera	●	●	●	●	●	●
Cortina de luz	○	○	○	○	○	○

● = Estándar
○ = Opcional
— = Indisponible

* Consulte a la fábrica para aperturas de puertas mayores a 16'0" de alto x 16'0" de ancho
** (2) listones de 10" de alto están conectados para formar cada sección de 20" de alto

HÖRMANN NORTEAMÉRICA



Sparta, TN - Sede Norteamericana / Puertas Seccionales

CINCO PLANTAS DE PRODUCCIÓN, UNA FAMILIA



Puyallup, WA - Puertas Seccionales



Montgomery, IL - Puertas Seccionales



Barrie, ON Canada - Puertas de alto rendimiento



Burgettstown, PA - Puertas de alto rendimiento

Como uno de los líderes del mundo fabricantes de puertas que somos comprometidos a brindar lo mejor calidad, valor y selección. Ya sea residencial, comercial o industrial, tenemos la puerta que estás Buscando. Cada producto Hörmann te ofrece la variedad perfecta de beneficios y opciones para satisfacer sus clientes.

USA

Toll Free: 800.365.3667
Email: info@hormann.us
Website: hormann.us

Canada

Toll Free: 866.792.9968
Email: info@hormann.ca
Website: hormann.ca

Mexico

Toll Free: 52 (81) 8308 7481
Email: info@hormann.com.mx
Website: hormann.mx



DISPONIBLE DE:



Síguenos en las redes sociales

