



Productos tipo "Sándwich" Comerciales FingerGuard™

Línea completa de puertas comerciales de acero las cuales evitan pinchar los dedos

HÖRMANN

Detalles de producto

Puertas tipo sándwich comerciales de acero resistentes a pellizcos

INFORMACIÓN DE GARANTÍA



Puerta: 10 años

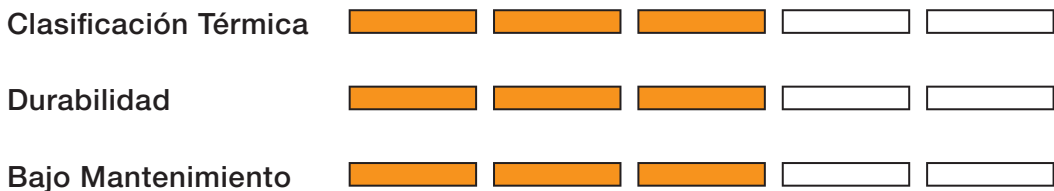


Hardware: 1 año



Resortes: 1 año

- **R-8.9**
- Construido en acero tanto el lado delantero como el trasero
- Espesor de sección de 2"
- 4 opciones de color + pintura galaxia
- 3 diseños de ventanas
- Seguridad superior resistente a pellizcos



Los paneles 325S y 324S están disponibles con relieve similar al estuco en diseño de microranuras.



Los paneles 325S y 324S están disponibles con vetas de similar a la de la madera en diseño enrasado.



Los paneles 325S y 324S están disponibles con vetas similar a la de la madera en relieve.

Opciones de diseño de ventanas



- 1** Ventana 24" X 8"
- 2** Ventana 24" X 12"
- 3** Secciones Opti-View

Para los modelos 325S y 324S, las ventanas están disponibles estándar en negro y opcional en blanco o marrón.



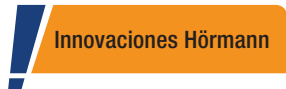
Panel empotrado de arenisca con ventanas Opti-View



Panel microranura blanco con ventanas Opti-View



Panel Elevado Corto Blanco Sin Ventana



FingerGuard™ evita el pinchar los dedos



Detalles de producto

Puertas sándwich comerciales de acero resistentes a pellizcos para máxima seguridad y resistencia

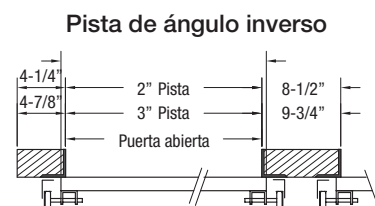
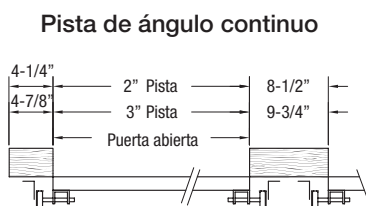
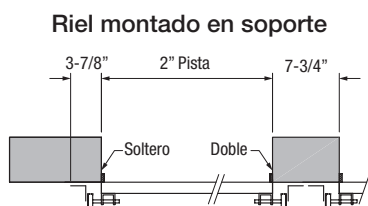
● = Estándar
○ = Opcional
- = Indisponible

Modelo	325S Servicio Estándar	324S Tarea Pesada
Rango de tamaño máximo	22'-2" w x 18' h	22'-2" w x 18' h
Calibre de acero	calibre 25	calibre 24
Opciones de diseño		
Microsurco	●	●
Panel elevado corto (disponible hasta 20'-2" de ancho)	●	●
Enjuagar	●	●
Textura	Estuco: Microranura Veta de madera: Panel elevado corto o al ras	Estuco: Microranura Veta de madera: Panel elevado corto o al ras
Opciones de color		
Blanco	●	●
Marrón	●	●
Arenisca (Sandstone)	●	●
Gris industrial	●	-
Pintura galaxia	●	●
Opciones de vidrio (in)		
24 x 6 or 24 x 12 Marcos negros	●	●
24 x 6 or 24 x 12 Marcos blancos	○	○
24 x 6 or 24 x 12 Marcos marrones	○	○
Secciones Opti-View	○	○
Soga	●	●
Cerraduras		
Bloqueo deslizando	●	●
Mango en T	○	○
Cilindro	○	○
Mini-Almacén	○	○

OPCIONES ADICIONALES

- 13 rodillos sellados con rodamientos de bolas de 2" y 3"
- Opciones de resorte de ciclo superior: (25K, 50K y 100k)
- Sellos climáticos opcionales: Tope de puerta de vinilo, sello de jamba de ángulo inverso, sello de cabecera y astrágalo inferior estándar y de gran tamaño

Opciones de montaje en rieles comerciales



Construcción típica para ángulo inverso
Ancho de puerta = Ancho de apertura de puerta + 2
(es decir, 8'2", 10'2", 16'2", 20'2", etc.)

HÖRMANN NORTEAMÉRICA



Sparta, TN - Sede norteamericana / Puertas Seccionales

CINCO PLANTAS DE PRODUCCIÓN, UNA FAMILIA



Puyallup, WA - Puertas Seccionales



Montgomery, IL - Puertas Seccionales



Barrie, ON Canada - Puertas de alto rendimiento



Burgettstown, PA - Puertas de alto rendimiento

Al ser uno de los fabricantes de puertas líderes en el mundo, estamos comprometidos a proporcionar la mejor calidad, valor y selección. Ya sea residencial, comercial o industrial, tenemos la puerta que usted esta buscando. Cada producto Hörmann le ofrece la variedad perfecta de beneficios y opciones para satisfacer su clientela.

EE.UU

Número gratuito: 800.365.3667
Email: info2@hormann.us
Sitio web: hormann.us

Canadá

Número gratuito: 866.792.9968
Email: info@hormann.ca
Sitio web: hormann.ca

Síguenos en las redes sociales



DISPONIBLE DE:

